



Rijksoverheid

# Korona ev testi

## Emin olmak için ev testi kullanın

Korona olup olmadığınızı öğrenmek için bu ev testini yapın. Aşı olmuş olsanız bile. Korona virüsünün yayılmasını bu şekilde önlemiş oluruz. Ve yaz mevsimi sona erdikten sonra güvenle okula ve işe dönebiliriz, ve spor yapıp gezebiliriz.



## Şikayetleriniz varsa ev testi yapmayın

Herhangi bir şikayetiniz mi var? Örneğin ateş, nefes darlığı, soğuk algınlığı ve/veya tat ve koku kaybı gibi. Veya Korona olan biriyle temasınız mı oldu? O halde evde kalın ve kendinizi GGD'de ücretsiz olarak test ettirin. [coronatest.nl](https://coronatest.nl) üzerinden randevu alın. Veya 0800-1202'yi arayın.



## Ev testinin kullanımı

Ev testi, ancak doğru şekilde kullandığınız takdirde işlev görür. Bu nedenle, talimatı dikkatlice okuyun. Talimatı okumakta zorlanıyor musunuz? O halde birinden yardım isteyin.




alleen samen krijgen we  
corona onder controle

## Genel olarak, ařağıdaki adımlar geçerlidir

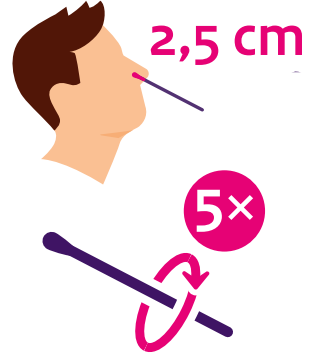
### 1 Ev testini paketinden çıkarın

- Ev testini paketinden çıkarın. Parçaları temiz, düz bir yüzeye yerleřtirin. Örneęin masanın üzerine.
- Tüpün kapaęını çıkarın. Herhangi bir sıvı dökmemeye dikkat edin.
- Tüpü tutucuya dik olarak yerleřtirin.
- Pamuklu çubuęu dikkatlice ambalajından çıkarın.



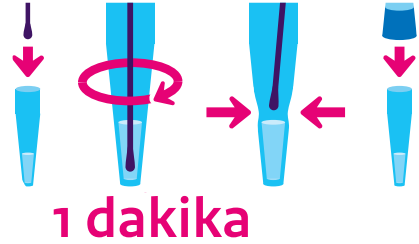
### 2 Pamuklu çubukla burnunuzdan kendinizi test edin

- Burnunuzu silin.
- Ellerinizi yıkayın.
- Bařınızı hafifçe arkaya kaldırın.
- Pamuklu çubuęu burun deliklerinizden birine sokun.
- Pamuklu çubuęu burnun içine yaklaşık 2,5 cm kadar yavařça itin.
- Pamuklu çubuęu burnun iç tarafına doęru 5 kez çevirin. Bu yaklaşık 15 saniye sürer.
- Bunu dięer burun delięinize tekrarlayın.




### 3 Pamuklu çubuęu sıvı tüpüne yerleřtirin

- Tüpün dik olduęundan emin olun. Pamuklu çubuęu test sıvısı tüpüne yerleřtirin.
- Pamuklu çubuęu en az 6 kez çevirin.
- Pamuklu çubuęu 1 dakika tüp içinde bırakın.
- Pamuklu çubuęu dıřarıdan birkaç kez daha bastırın.
- Pamuklu çubuęu tüpten çıkarın.
- Tık sesini duyana kadar beyaz kapaęı tüpe sıkıca bastırın.



#### 4 Sıvıyı test kasetine damlatın

- Sıvı tüpünü ters çevirin
- Bu tüpü test kasetinin küçük karesi üzerinde tutun.  
Bu, kasetin C ve T harflerini içermeyen kısmıdır.
- Kareye 4 damla damlatın. Gerekirse tüpü hafifçe sıkın.
- Şimdi 15 dakika bekleyin.



#### 5 Ev testi sonucuna bakın

- 15 dakika sonra sonuca bakın. Sonuç 20 dakika bekleddikten sonra artık güvenilir değildir.
- Test sonucu kişiseldir. Beklerken, sonucun pozitif veya negatif olmasının ne anlama geldiğine bakın. Bunun için bu broşürün arka tarafındaki 'Ev testi sonucu' metnine bakın.




#### 6 Tamamlama

- Test malzemelerini çöp kutusuna atın.
- Masayı nemli bir bezle silin.
- Ellerinizi sabun ve suyla iyice yıkayın.



## Ev testi sonucu

Ev testinin talimatlarında, ev testinin sonucunu nasıl öğrenebileceğiniz yazılıdır. Sonuç pozitif, negatif veya geçersiz olabilir.



**Pozitif**

### Korona var

Ev testi sonucu pozitif mi çıktı? O halde sizde muhtemelen Korona var. Sonucun doğru olduğundan emin olmak için GGD ile bir test randevusu yapın. Coronatest.nl üzerinden veya 0800-1202 numaralı telefonu arayarak randevu alabilirsiniz. Kısa süre evvel iletişimde bulunmuş olduğunuz kişileri bilgilendirin. Onlar da enfekte olmuş olabilirler. Tüm ev halkı ile karantinaya girin.



**Negatif**

### Korona yok

Sonuç negatif mi çıktı? O halde sizde muhtemelen Korona yok. Ama yine de dikkatli olun! Ev testi bazen doğru sonucu göstermez. Bu sebepten dolayı, sonuca rağmen Korona olmanız mümkündür. Bu nedenle her zaman dikkatli olun. Kurallara uyun: ellerinizi sık sık yıkayın ve mesafe koruyun.



### Geçersiz

Sonuç geçersiz mi?

Bu ev testinin başarısız olduğu anlamına gelir.

Bu durumda yeni bir ev testi yapabilirsiniz.

Tam olarak ne yapmanız gerektiğini tekrar dikkatlice okuyun.

Bunu yapmakta zorlanıyorsanız birinden yardım isteyin.



*Sormak istediğiniz bir şey mi var?*

**O halde [www.rijksoverheid.nl/testenopcorona](http://www.rijksoverheid.nl/testenopcorona) web sayfasına bakınız**